



Podzemní rozvaděč EK 880 s naležato otočným technickým prostorem

Rozsah použití

Bezpečné podzemní umístění elektrických a telekomunikačních komponent, neviditelně instalovaných pod povrch a dobře chráněných před vandalismem a poškozením. Rychlý a snadný přístup pro stanovený okruh osob díky zajišťovacímu systému Langmatz.

Výhody | Šachta a skříň

- Velká flexibilita možností rozšíření
- Bezpečná ochrana elektronických/elektrických instalací proti vnikající vodě díky osvědčenému principu ponorného zvonu
- Vysoká mechanická pevnost
- Kvalitní provedení z nerez oceli
- Kryty mohou být používány jako pracovní plošina
- Bezpečné vedení kabelů, protože před a za rozsahem pohybu kabelu je instalována kabelová úchytná lišta
- Bez přenášení vibrací krytu na instalace díky dvěma zcela odděleným systémům

Výhody | Poklop šachty

- Otočný poklop šachty: Možnost ovládní jednou osobou bez těžkých zvedacích prostředků
- Samoaretační kryt a širší úhel otevření (100°)
- Zcela vyjímatelný kryt
- Možnost nastavení výšky
- Bezpečnostní zajištění
- Jednoduché otevírání za každého počasí díky nucenému otvírání v zajištění krytu
- Tiché zakrytí díky trvale pružné těsnicí vrstvě
- Poklop šachty se díky malé šířce rámu na povrchu harmonicky začlení do prostředí ulice
- Obrys rámu s rovnými liniemi


	EK 880
Světlá šířka:	800 x 1 400 mm
Vnější rozměry:	1 240 x 1 580 mm
Výška v zavřeném stavu:	930 mm
Výška v otevřeném stavu:	2 027 mm
Poklop šachty:	do D 400 podle DIN EN 124



Podzemní rozvaděč EK 880 s naležato otočným technickým prostorem

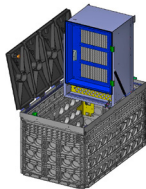
Skříň

- Jednotěnná skříň z nerez oceli s dvířky
- Varianty dvířek:
 - uzavřená přední strana
 - s větrací mřížkou
- Odlehčení v tahu a upevňovací svorky v závislosti na provedení
- Možnost individuálního rozšíření podle zadání zákazníka
- Kabelový přívod v závislosti na použití (Zavedená média musejí být plynotěsně provedena nebo opatřena plynotěsnou spojkou, aby se zabránilo takzvanému šnorchlovému efektu)
- Velikost skříně podle KVz 82, resp. multifunkční skříně MFG 8 pro telekomunikace



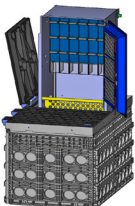
Zavřený / otevřený poklop šachty

- Se čtyřdílným litinovým krytem / D400



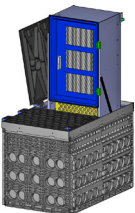
Odklopený technický prostor

- Kompletně otevřený čtyřdílný litinový kryt
- Odklopený a aretovaný technický prostor - skříň z nerez oceli
- Volný přístup k zabudovaným komponentám a kabelovým přípojkám



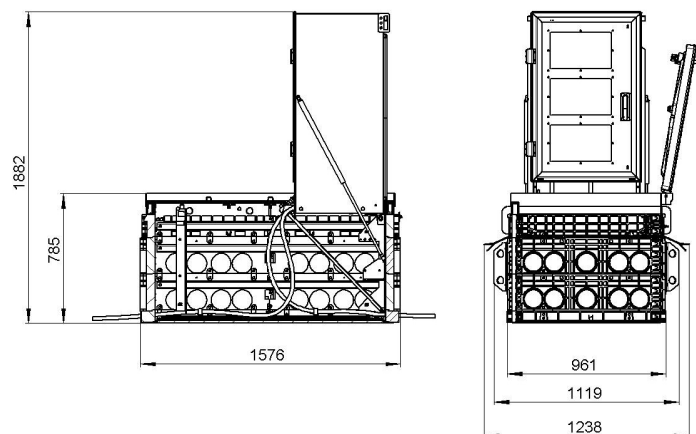
Vytvoření servisní plošiny

- Po automatické aretaci odklopené skříně se zavřou dvě části litinového krytu, které poslouží servisnímu technikovi jako plošina před skříní.



Možnosti vybavení

- lištové odpínače, max. 6 x NH2, 400 A, 3pólové
- telekomunikační zařízení
- 19palcová technika se zásuvnými jednotkami
- montážní deska pro individuální osazení
- Další vybavení dle požadavku



LW 800x1400